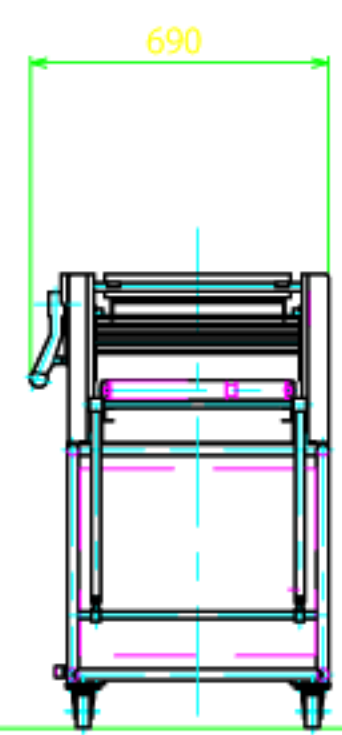
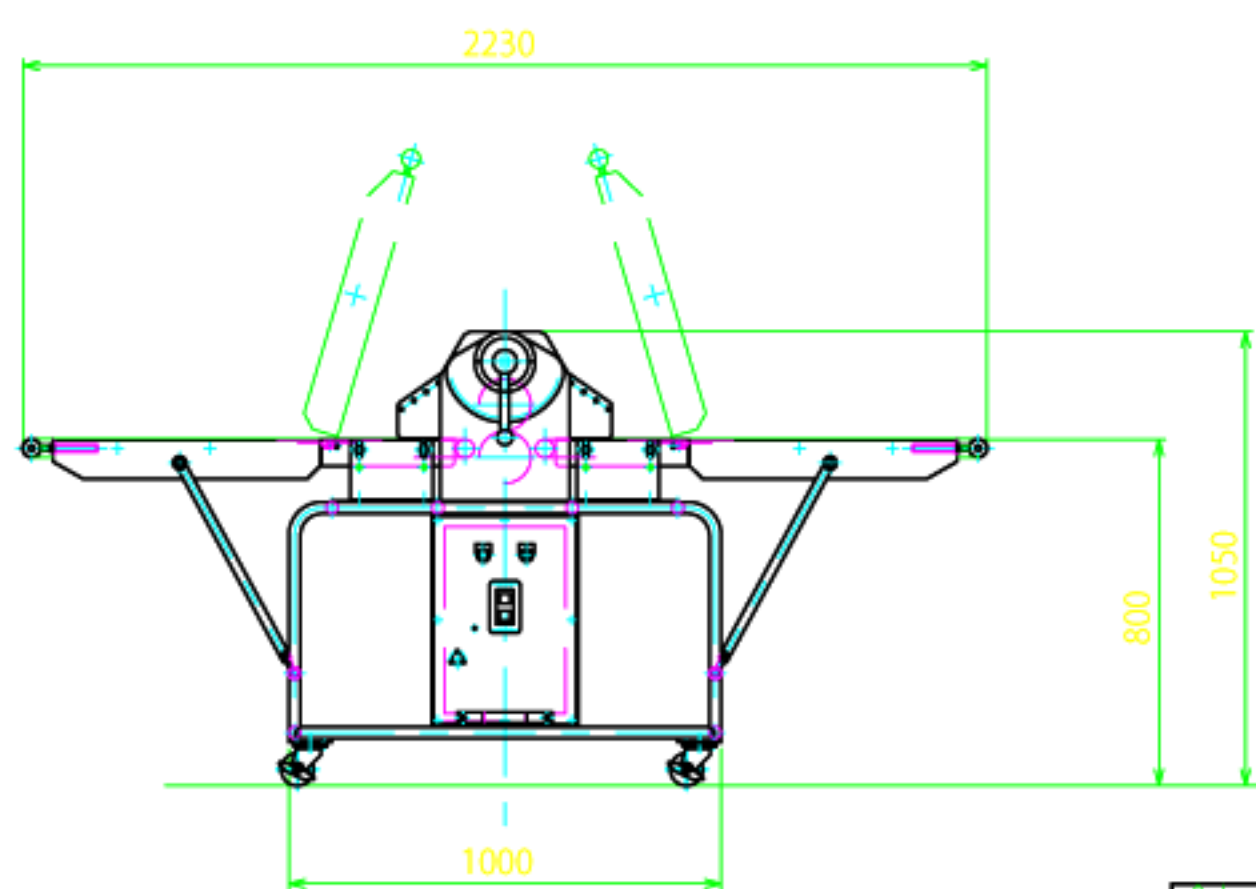
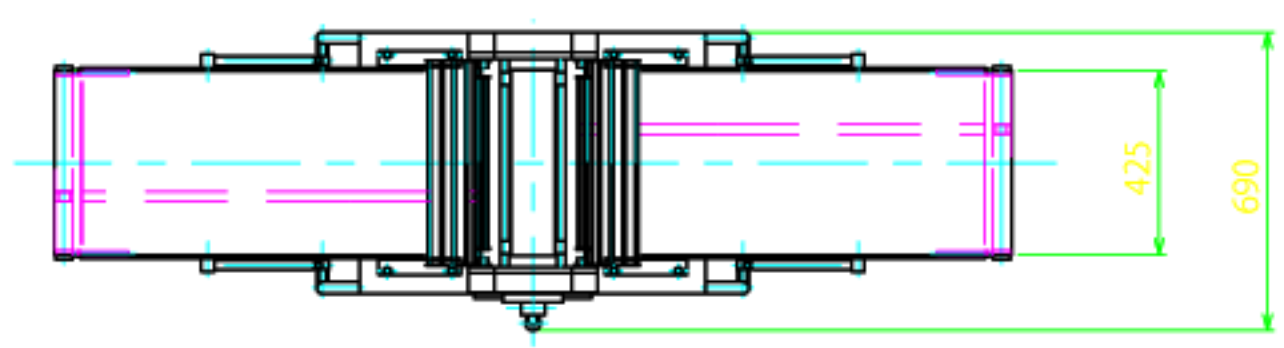


1 2 3 4 5 6 7 8

A  
B  
C  
D  
E  
F



外形寸法 (m/m)	間口	2230
	奥行	690
	高さ	1050
ローラー 寸法 (m/m)	直径	120
	長さ	430
	間隔	0.3~25.0
ベルト寸法	幅	425
	円周	2130
折タタミ 寸法	間口	1250
	高さ	1470
能力	2~3 Kg	
動力(3P200V)	0.4Kw	
重量	250Kg	

E			名称	KR25型リバースシート	
D			備考		尺度
C			REFNO		1:15
B			DWGNO	SK-3-2059	
A			KAMATA MACHINERY WORKS.		
	ORIG.DRAWINGS	03/05/16			
	CADJD-	年月日			
	設計	製図	審査	承認	
		Ikebe			

1 2 3 4 5 6 7 8 A-3